

# Economia

A avaliação do nosso descontentamento <http://blogs.publico.pt/aeducacaodomeuumbigo>

## Portugal quer ser o 5.º exportador mundial de calçado de couro

Pedro Crisóstomo, em Düsseldorf

Sector teme efeitos da crise financeira, mas mantém perspectiva de crescimento das exportações, tendo a Alemanha como um dos mercados-alvo

Com a instabilidade nos mercados financeiros e os efeitos da subida das matérias-primas a reflectirem-se na indústria mundial de calçado, o ambiente não é de optimismo absoluto na segunda maior feira mundial do sector, a GDS, que ontem começou na cidade alemã de Düsseldorf.

No entanto, foi com a ambição de tornar a indústria portuguesa de calçado de couro o quinto exportador mundial que o sector partiu para a Alemanha, para dar a conhecer 71 empresas nacionais.

Aqui estão, por estes dias, 1300 expositores espalhados por dezenas de pavilhões, e este é um mercado com um significado especial: a Alemanha é o país onde as importações de calçado mais estão a crescer a nível global.

Portugal é o oitavo maior exportador no "segmento nobre do calçado", o couro, e é nele - com "um alto valor acrescentado" - que os empresários depositam as maiores expectativas para tornar o sector mais competitivo até 2020, adianta Paulo Gonçalves, porta-voz da APICCAPS, a associação nacional dos industriais de calçado.

Um relatório mundial revelado na GDS pela associação portuguesa mostra que, em termos globais, Portugal está no 11.º lugar dos exportadores mundiais de calçado, com uma quota de mercado de dois por cento (1,2 mil milhões de euros). Apesar da crise, o sector português vive um momento de fôlego, com as vendas no exterior a



Vendas têm vindo a crescer

crecerem 19,5 por cento na primeira metade do ano (acima do aumento das exportações nacionais). Mas no ar paira um ambiente "pesado" e de "menos entusiasmo" nos corredores da GDS, nota Amílcar Monteiro, sócio-gerente do grupo Kyaia. "Sente-se menos gente e receio do dia de amanhã", diz este industrial, que representa marcas como a Fly London ou a Softinos - um sentimento geral que não se afasta da sensação de incerteza vivida hoje nos mercados financeiros mundiais, justifica.

Em período de crises, contrapõe, nascem sempre oportunidades e, mesmo com o preço das matérias-primas do calçado a registarem novas subidas, a resposta das empresas repete-se a nível global, já que o preço "não aumenta apenas no mercado português".

Tudo depende de um jogo de negociação, diz Sara Pignatelli, designer da marca portuguesa VuduShoes. "As matérias-primas estão sempre a aumentar e temos de nos adaptar." **O PÚBLICO viajou a convite da APICCAPS**

## Bruxelas propõe mais união na política energética

A Comissão Europeia adoptou ontem uma comunicação sobre a política energética europeia na qual reclama uma maior coordenação e transparência entre os 27 Estados-membros na celebração de acordos com países terceiros fornecedores. A comunicação sobre segurança do aprovisionamento energético e cooperação internacional ontem adoptada pelo executivo comunitário estabelece, pela primeira vez, uma estratégia global para as relações externas da UE no domínio energético, que Bruxelas pretende se realize a "uma só voz".

A Comissão sublinha que não quer rever acordos bilaterais já celebrados entre Estados-membros e países terceiros fornecedores - desde que estes respeitem as regras comunitárias -, já que a estratégia agora defendida é para ser aplicada a futuras negociações, e com o objectivo de defender melhor os interesses do conjunto da União. Segundo Bruxelas, o elemento central da abordagem definida pela Comissão é a maior coordenação entre os Estados-membros na identificação e na implementação de prioridades claras na política energética externa. **Lusa**

Toda a informação em <http://economia.publico.pt>

### Acções

▲ Psi20	2,16%
▲ Euro Stoxx 50	3,42%
▲ Dow Jones	2,47%

Variação dos índices face à sessão anterior

### Divisas

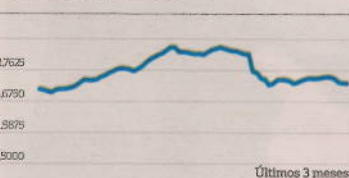
▲ Euro/dólar	1,4055
▲ Euro/libra	0,8809
▲ Euro/iene	108,74

Valor do dólar, libra e iene por euro

### Taxas de Juro

▼ Euribor 3 Meses	1,532
▼ Euribor 6 Meses	1,731

### Euribor 6 meses

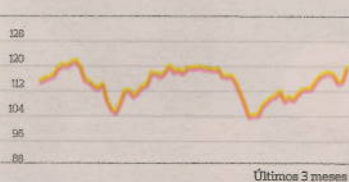


### Mercadorias

▲ Petróleo	119,54
▼ Ouro	1818,5

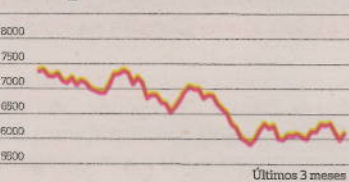
Preço do barril de petróleo e da onça de ouro em dólares

### Petróleo



### Diário de Bolsa

#### Portugal PSI-20



### Mais Transaccionadas Volume

B.Com.português	36.466.099
Edp	9.014.987
Portugal Telecom	2.329.474
B.Espírito Santo	2.002.135
Sonae	1.863.881

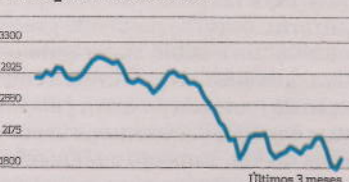
### Melhores Variação%

Galp Energia	5,15
Sonae	4
Edp Renováveis	3,76
B.Espírito Santo	3,64
Portugal Telecom	2,72

### Piores Variação%

Altri Sgps Sa	-3,39
Sonaecom Sgps	-0,77
J Martins Sgps	-0,36
Mota Engil	-0,17
Sonae Indústria	0,22

### Europa Eurostoxx50



### Euronext Lisboa

Nome da Empresa	Var%	Fecho	Última Sessão			Performance (%)		
			Volume	Abertura	Máximo	Mínimo	5 dias	2011
<b>PSI</b>								
PSI 20 Index		2.166.135,880	58.765.131	6105,190	6161,960	6090,570	-0,36	-19,1
Altri SGPS SA	-3,39	1,169	331.460	1,212	1,245	1,151	-3,43	-31,1
Banco BPI SA	2,34	0,744	713.350	0,735	0,745	0,730	-9,81	-40,9
B. Com. Português	0,45	0,221	36.466.099	0,224	0,226	0,218	-6,67	-59,1
B. Espírito Santo	3,64	2,219	200.2135	2,157	2,235	2,153	-0,62	-23,0
Banif SGPS	3,08	0,402	407.236	0,400	0,410	0,390	-9,03	-53,8
Brisa	2,04	2,550	941.441	2,523	2,566	2,510	-2,94	-51,1
Cimpor SGPS	0,27	5,179	383.066	5,220	5,237	5,160	0,33	2,1
EDP	1,58	2,318	901.4987	2,334	2,378	2,318	6,6	-6,9
EDP Renováveis	3,76	4,306	400.719	4,202	4,357	4,202	3,2	-0,7
Galp Energia	5,15	13,670	153.1875	13,270	13,700	13,210	-1,52	-4,7
J. Martins SGPS	-0,36	12,450	146.2066	12,695	12,730	12,450	-1,74	9,2
Mota Engil	-0,17	1,186	128.234	1,248	1,248	1,186	-6,24	-32,0
Portugal Telecom	2,72	5,885	232.9474	5,849	5,910	5,835	-0,6	-29,8
Portucel	1,39	1,829	17.9950	1,832	1,850	1,826	-2,43	-19,6
REN	0,48	2,080	47.295	2,080	2,095	2,080	-1,82	-19,4
Semapa	1,27	5,825	9.2010	5,750	5,927	5,750	-5,32	-29,6
Sonaecom SGPS	-0,77	1,288	109.265	1,275	1,306	1,275	-4,19	-4,6
Sonae Indústria	0,22	0,912	105.555	0,925	0,940	0,903	3,69	-52,3
Sonae	4	0,520	186.3881	0,507	0,521	0,505	-5,91	-33,3
Zon Multimedia	1,66	2,633	255.033	2,575	2,650	2,575	5,13	-22,3
<b>Outros</b>								
Cofina SGPS	-6,9	0,270	5020	0,290	0,290	0,270	-3,45	-60,9
Corticeira Amorim	0	1,160	2540	1,160	1,160	1,160	1,77	n.d.
E. Santo Financia	0,75	13,500	7260	13,390	13,860	13,250	0,37	-3,6
Fut. Clube Porto	6,25	0,680	100	0,680	0,680	0,680	3,23	-24,4
Ibersol SGPS	0,79	6,350	300	6,350	6,350	6,350	4,96	-21,6
Lisgráfica	33,33	0,040	1000	0,040	0,040	0,040	0	-20,0
Impresa SGPS	2,08	0,490	146.37	0,480	0,490	0,480	-5,88	-65,0
Inapa-Inv.PGest.	-5,56	0,170	468.977	0,170	0,180	0,160	-9,52	-54,7
Martifer	5,08	1,240	459.12	1,200	1,240	1,200	2,61	-16,8
Novabase SGPS	-0,4	2,490	2388	2,500	2,500	2,470	-0,79	-14,1
Glintt	5,88	0,180	326.29	0,170	0,180	0,170	-5,26	-50,0
F. Ramada Invest.	-0,3	0,660	12120	0,620	0,660	0,620	5,9	-9,6
Banco Santander	1,23	5,740	92.460	5,800	5,890	5,620	-6,8	-27,8
Soares da Costa	3,12	0,330	28910	0,320	0,330	0,310	3,23	-38,9
Benfica-Futebol	0	1,000	1253	1,000	1,000	1,000	10,53	-33,8
Sumol Compal	1,6	1,270	300	1,250	1,270	1,250	-1,57	-14,2
Sonagi-Sgpps SA	123,78	3,200	4	3,200	3,200	3,200	-0,69	178,3
Sonae Capital	0	0,250	4256	0,250	0,260	0,250	-3,85	-39,0
SAG Gest	1,89	0,540	5550	0,510	0,540	0,510	0	5,9

Fonte Reuters. Notas: 1) PSI Geral apenas com os títulos que foram transaccionados 2) Informação disponibilizada não dispersa a consulta das fontes oficiais.

### Mercado Monetário Cambial

#### Euro à Vista

Moeda-Sigla	Um euro igual a		Var. % (a)
	07.09.11	Anterior	
Dólar dos EUA USD	1,4054	1,3998	0,400
Dólar canadiano CAD	1,3883	1,3858	0,180
Real do Brasil BRL	2,3242	2,3158	0,363
Libra esterlina GBP	0,8807	0,8779	0,319
Franco suíço CHF	1,209	1,2061	0,240
Coroa dinamarquesa DKK	7,4474	7,4478	-0,005
Coroa norueguesa NOK	7,5731	7,5545	0,246
Coroa sueca SEK	8,965	9,0429	-0,861
Coroa checa CZK	24,415	24,453	-0,155
Zloty polaco PLN	4,207	4,235	-0,661
Forint húngaro HUF	275,55	277,6	-0,738
Lev búlgaro BGN	1,9556	1,9556	0,000
Coroa da Estónia EEK	15,6426	15,6426	0,000
Escudo de Cabo Verde ESC	2,475	2,4619	0,532
Lira turca TRL	108,73	108,63	0,092
Iene japonês JPY	132,23	133,23	-0,751
Dólar australiano AUD	10,9536	10,9022	0,471
Dólar de Hong Kong HKD	11,2729	11,2242	0,434
Pataca de Macau MOP	10,0327	10,0161	0,166
Rand da África do Sul ZAR	106,924	106,923	0,001

Fonte Cotações Indicativas do Sistema Europeu dos Bancos Centrais (SEBC). (a) = apreciação do euro - depreciação do euro