



INCENTIVOS ÀS EMPRESAS

Inovação Produtiva e Organizacional

Figueira da Foz, 13 de Junho de 2008



PROYECTOS APROVADOS POR PROGRAMA OPERACIONAL

Mil €

	Proyectos Aprobados		
	<i>N.º</i>	<i>Investimento Elegível</i>	<i>Incentivo</i>
POFC	86	433.347	171.531
PO Norte	26	30.440	16.742
PO Centro	18	40.789	22.434
PO Lisboa	3	834	458
PO Alentejo	7	13.671	7.510
PO Algarve	3	1.201	644
TOTAL	143	520.281	219.318

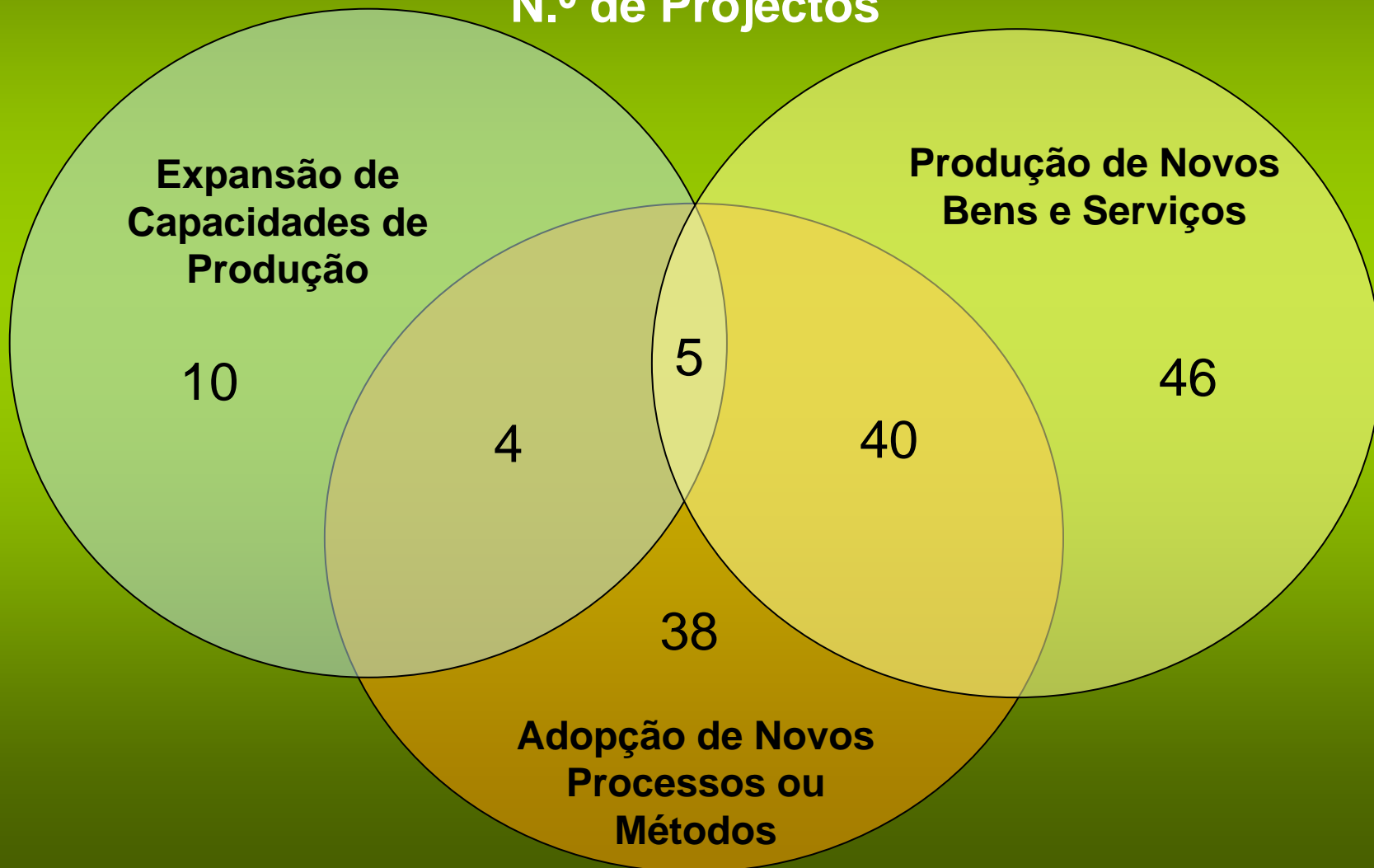
PROJECTOS APROVADOS POR SECTOR DE ACTIVIDADE

Mil €

	Projectos Aprovados		
	<i>N.º</i>	<i>Investimento Elegível</i>	<i>Incentivo</i>
Indústria	117	454.821	190.063
Serviços	16	21.913	10.011
Turismo	9	40.667	17.948
Comércio	1	2.880	1.296
TOTAL	143	520.281	219.318

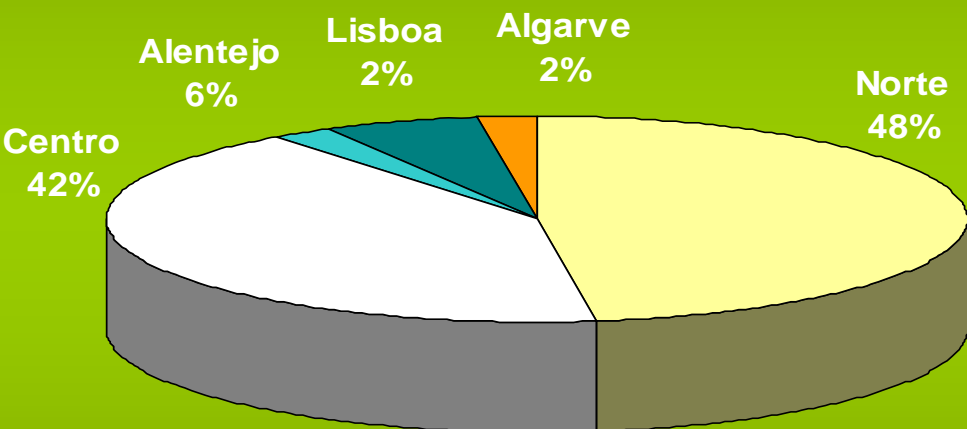
PROJECTOS APROVADOS POR TIPOLOGIA DE INVESTIMENTO

N.º de Projectos

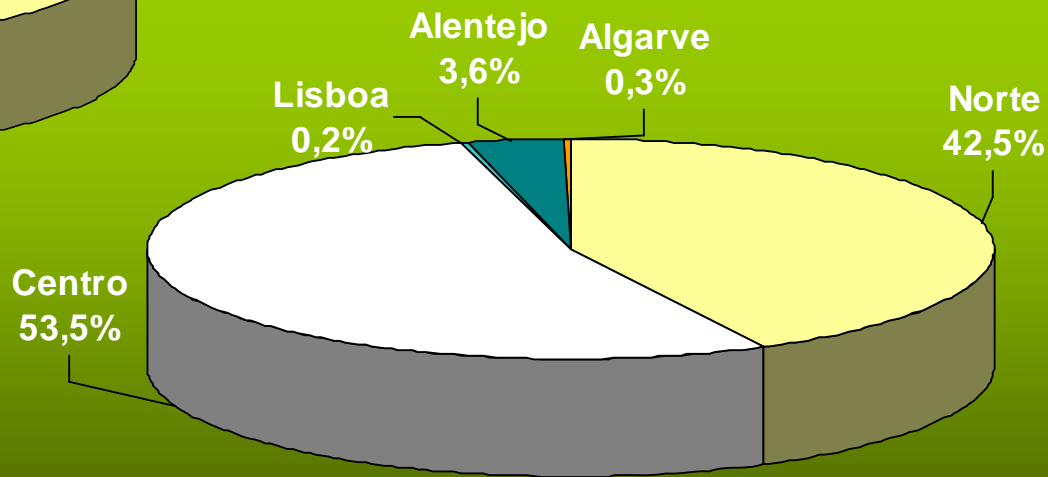


DISTRIBUIÇÃO DOS PROJECTOS POR REGIÃO

N.º de Projectos

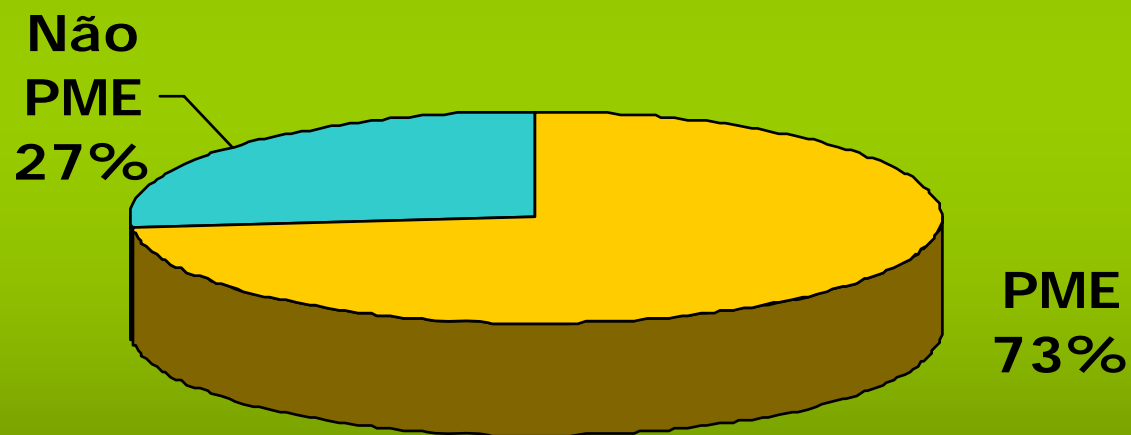


Investimento



PROJECTOS POR DIMENSÃO DA EMPRESA

N.º de Projectos



RESULTADOS ESPERADOS

- **2.124 milhões de euros de aumento do Volume Total de Negócios**
- **dos quais mais de 60% se traduzem em exportações**

RESULTADOS ESPERADOS

